

## Du cœur et de la passion.

Cette sélection de réalisations exprime ce que nos équipes font de meilleur pour vous. Attentifs à chaque particularité, sensibles à chaque détail, vigilants à l'environnement extérieur, avec cœur et passion, nos collaborateurs magnifient vos demeures, couchées ici sur papier glacé.

Les couleurs, les géométries, les matières et leur relation à la lumière forment un tout en harmonie avec les ombres, les reflets, les plantes et les aménagements extérieurs. Les subtiles variations du fil d'une journée ou des saisons révèlent l'identité particulière qui fait de chaque réalisation, un projet unique.

Ainsi sublimes, les réalisations ici présentées, soulignent l'engagement de nos collaborateurs à vous satisfaire, vous qui nous avez accordé votre confiance ou qui n'avez pas encore franchi le pas d'une rénovation.

# 01

S'intégrer  
dans son  
environnement










# 02

Faire le choix  
du bicolore









03

Appeler aux  
beaux jours









04

Se dévoiler par  
les contrastes









# 05

Allier bardage  
et crépis









06

Magnifier  
l'existant









07

S'habiller de  
tendresse









08

Donner  
de l'éclat



RÉSIDENCE DU FIL







**09**

Révéler les  
ouvertures







# 10

Se démarquer  
en couleur





23

White Cottage  
1000 W. 10th St.  
W. 10th St.







**11**

Sublimier  
l'espace









12

Parfaire  
en douceur









A photograph of a teal-colored wall with a white window sill and a white vertical trim piece. The wall has a textured, slightly grainy appearance. The window is partially visible on the left side, showing a grid pattern. A blue semi-transparent overlay is positioned in the upper left corner, containing the number 13 and the text 'illuminer de bleu'.

**13**

illuminer  
de bleu







14

Accorder  
les tons









# 15

Célébrer  
l'architecture  
moderne





((O))






**16**

Rajeunir le bâti











**17**

Parer d'un  
éclat argenté







# 18

Parier sur  
l'élégance  
du blanc










# 19

Marquer  
les étages





41





20

Accueillir  
la tradition










**21**

Égayer par  
l'originalité  
des détails










22

Redessiner  
les surfaces










23

Adopter  
une allure  
contemporaine










24

Redonner de la  
clarté









**25**

Aérer par  
un blanc  
immaculé









26

S'ancrer dans  
la nature









27

Apporter de la  
lumière









28

Susciter  
l'apaisement











29

Jouer avec  
les accords  
de tons







**30**

Miser sur le  
blanc





41






**31**

Maîtriser  
l'immensité









**32**

Raviver un ton  
neutre







33

Réconcilier  
le blanc et le  
noir










34

Se fondre dans  
le paysage




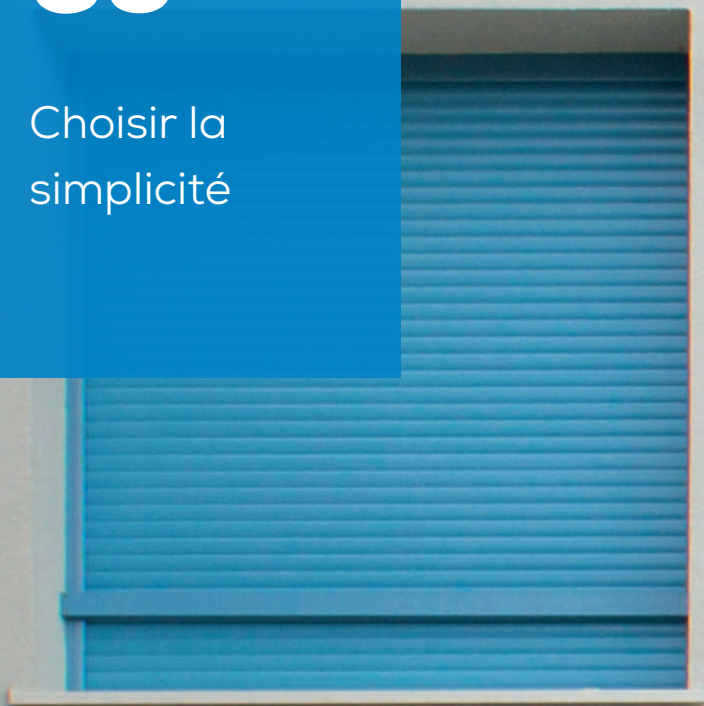







**35**

Choisir la  
simplicité









**36**

Créer un  
camaïeu  
intemporel









**37**

Respecter  
l'histoire du bâti



Red Gemets





**38**

Réenchanter le  
tradition









## RÉFÉRENCES :

**01** - Isolation extérieure - finition bardage  
Épinal - Vosges (88)

**02** - Isolation extérieure - finition enduit  
La Forge - Vosges (88)

**03** - Isolation extérieure - finition enduit  
Cornimont - Vosges (88)

**04** - Isolation extérieure - finition enduit  
Arches - Vosges (88)

**05** - Isolation extérieure - finitions enduit et bardage  
Saulxures sur Moselotte - Vosges (88)

**06** - Ravalement  
Les Forges - Vosges (88)

**07** - Isolation extérieure - finition enduit  
Saulxure sur Moselotte - Vosges (88)

**08** - Isolation extérieure - finition enduit  
Gérardmer - Vosges (88)

**09** - Isolation extérieure - finition enduit  
Docelles - Vosges (88)

**10** - Isolation extérieure - finition enduit  
Bruyères - Vosges (88)

**11** - Ravalement  
Saulxures sur Moselotte - Vosges (88)

**12** - Isolation extérieure - finition enduit  
Gérardmer - Vosges (88)

**13** - Isolation extérieure - finition enduit  
Vagney - Vosges (88)

**14** - Isolation extérieure - finition enduit  
Remiremont - Vosges (88)

**15** - Ravalement  
Dommartin lès Remiremont - Vosges (88)

**16** - Isolation extérieure - finition enduit  
Vervezelle - Vosges (88)

**17** - Isolation extérieure - finition enduit  
Les Forges - Vosges (88)

**18** - Isolation extérieure - finition enduit  
Cornimont - Vosges (88)

**19** - Isolation extérieure - finition enduit  
La Côte - Haute-Saône (70)

**20** - Isolation extérieure - finition enduit  
Archettes - Vosges (88)

**21** - Isolation extérieure - finition enduit  
Remiremont - Vosges (88)

**22** - Isolation extérieure - finitions enduit et bardage  
Julienrupt - Vosges (88)

**23** - Ravalement  
Dogneville - Vosges (88)

**24** - Isolation extérieure - finition enduit  
Pouxieux - Vosges (88)

**25** - Isolation extérieure - finition enduit  
Le Val d'Ajol - Vosges (88)

**26** - Isolation extérieure - finition bardage  
Xonrupt Longemer - Vosges (88)

**27** - Isolation extérieure - finition enduit  
Laval sur Vologne - Vosges (88)

**28** - Isolation extérieure - finition enduit  
Ruaux - Vosges (88)

**29** - Isolation extérieure - finition enduit  
Saint Sauveur - Haute-Saône (70)

**30** - Isolation extérieure - finition enduit  
Gérardmer - Vosges (88)

**31** - Isolation extérieure - finition enduit  
Saint Nabord - Vosges (88)

**32** - Ravalement  
Saint Amé - Vosges (88)

**33** - Isolation extérieure - finition enduit  
Jeanménil - Vosges (88)

**34** - Isolation extérieure - finition enduit  
Fougerolles - Haute-Saône (70)

**35** - Isolation extérieure - finition enduit  
Coussey - Vosges (88)

**36** - Isolation extérieure - finition enduit  
Gérardmer - Vosges (88)

**37** - Isolation extérieure - finition enduit  
Ferdrupt - Vosges (88)

**38** - Ravalement  
Tendon- Vosges (88)

## CRÉDITS

Création artistique Section 4  
Photographie Salomé Berard  
Imprimé dans les Vosges par l'Ormont  
Imprimeur dans le respect de notre planète

